

















## VOTI LISTE PER SEZIONE

	voti	1	2	3	4	5	6	7	8	9	10	11	12	13	14	15	16	17	18	19	%
 PARTITO COMUNISTA	<b>82</b>	5	4	7	3	3	8	4	7	5	2	3	2	6	0	2	4	8	7	2	<b>0,76%</b>
 IL POPOLO DELLA FAMIGLIA	<b>138</b>	10	6	11	5	2	11	1	8	10	6	6	3	6	7	6	9	6	17	8	<b>1,28%</b>
 POTERE AL POPOLO	<b>112</b>	3	8	2	5	9	10	8	3	2	10	4	1	5	12	8	9	4	8	1	<b>1,04%</b>
 PARTITO VALORE UMANO	<b>36</b>	0	2	1	8	2	1	3	1	1	1	0	3	0	3	3	0	0	3	4	<b>0,33%</b>
 NOI CON L'ITALIA - UDC	<b>91</b>	1	5	10	1	4	5	2	7	3	5	1	5	3	5	2	5	8	5	14	<b>0,85%</b>
 FORZA ITALIA	<b>1.159</b>	62	57	65	51	47	79	47	69	53	60	38	47	87	70	56	93	68	54	56	<b>10,78%</b>
 FRATELLI D'ITALIA CON GIORGIA MELONI	<b>697</b>	35	27	39	39	34	29	18	28	47	54	20	29	42	43	33	53	52	43	32	<b>6,48%</b>
 LEGA	<b>1.996</b>	82	66	76	121	102	104	90	80	112	175	55	90	144	84	77	146	158	126	108	<b>18,57%</b>

	voti	1	2	3	4	5	6	7	8	9	10	11	12	13	14	15	16	17	18	19	%
 LIBERI E UGUALI	<b>245</b>	11	9	13	16	10	22	16	8	14	29	13	8	17	9	7	12	8	11	12	<b>2,28%</b>
 CASAPOUND ITALIA	<b>103</b>	5	1	1	7	2	10	9	5	5	9	0	5	6	6	6	5	8	2	11	<b>0,96%</b>
 LISTA DEL POPOLO PER LA COSTITUZIONE	<b>11</b>	0	0	2	2	1	1	1	1	0	0	0	0	0	0	2	0	1	0	0	<b>0,10%</b>
 ITALIA EUROPA INSIEME	<b>29</b>	3	0	1	4	0	2	5	1	1	0	2	2	3	0	2	0	1	0	2	<b>0,27%</b>
 PARTITO DEMOCRATICO	<b>2.548</b>	126	126	126	140	124	148	127	111	164	177	135	117	114	126	128	177	159	111	112	<b>23,71%</b>
 CIVICA POPOLARE LORENZIN	<b>72</b>	2	2	4	4	7	6	1	4	6	7	2	3	9	5	2	2	1	3	2	<b>0,67%</b>
 +EUROPA	<b>181</b>	16	11	10	8	5	13	11	5	11	8	6	9	9	14	6	10	6	8	15	<b>1,68%</b>
 MOVIMENTO 5 STELLE	<b>3.248</b>	155	130	127	165	175	224	122	146	171	265	144	117	165	143	101	260	265	163	210	<b>30,22%</b>